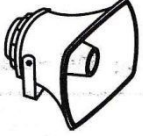
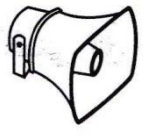


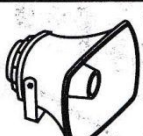


بسمه تعالی

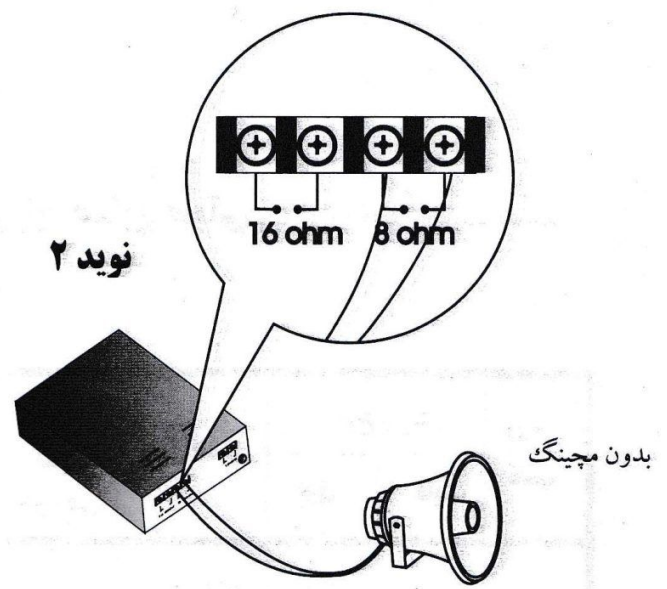
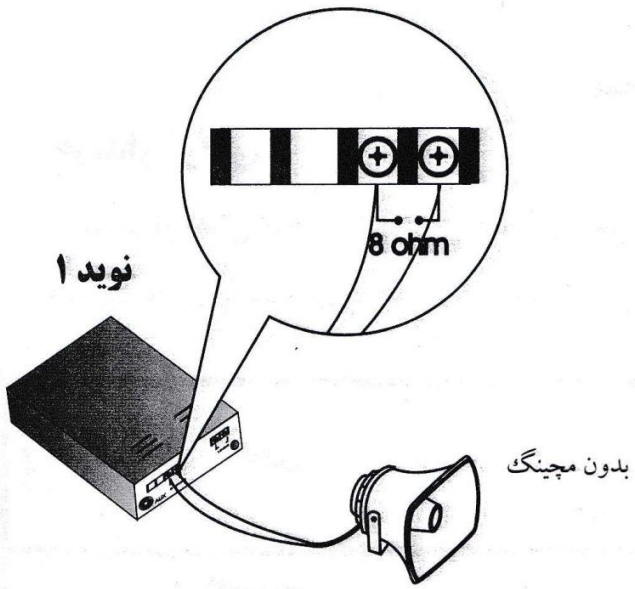
خریدار گرامی :

با تشکر از حسن انتخاب شما از محصولات **شرکت نوآوران صنایع صوتی ایران**، لطفاً جهت نصب و استفاده بوق یونیت مورد نظر خود به جدول زیر توجه فرمائید .

ردیف	نام دستگاه	عکس	نوع	امپدانس ورودی	حداکثر قدرت و یا ولتاژ ورودی	حداکثر قدرت خروجی	محل اتصال	نوع و رنگ		روش نصب
								بوق	قاپک	
۱	HU-20		بدون مچینگ	8Ω	18W	20W	خروجی 8Ω آمپلی فایر ۲۰ وات (نوید ۱)	چهار گوش و طوسی	پره ای و آبی	شکل ۱
۲	NU-20		مچینگ دار	500Ω	100 V p.p	20W	خروجی 0-100V آمپلی فایرهای عمومی پر قدرت	چهار گوش و طوسی	بلند و آبی	شکل ۲
۳	HU-25		بدون مچینگ	8Ω	22w	25W	خروجی 8Ω آمپلی فایرهای ۲۵ وات و یا کمتر (نوید ۲ا)	گرد و طوسی	پره ای و آبی	شکل ۱
۴	NU-25		مچینگ دار	400Ω	100 V p.p	25W	خروجی 0-100V آمپلی فایرهای عمومی پر قدرت	گرد و طوسی	بلند و آبی	شکل ۲
۵	HU-25A		بدون مچینگ	8Ω	22w	25W	خروجی 8Ω آمپلی فایرهای ۲۵ وات و یا کمتر (نوید ۲ا)	چهار گوش و طوسی	پره ای و طوسی	شکل ۱
۶	NU-25A		مچینگ دار	400Ω	100 V p.p	25W	خروجی 0-100V آمپلی فایرهای عمومی پر قدرت	چهار گوش و طوسی	بلند و طوسی	شکل ۲

توجه :

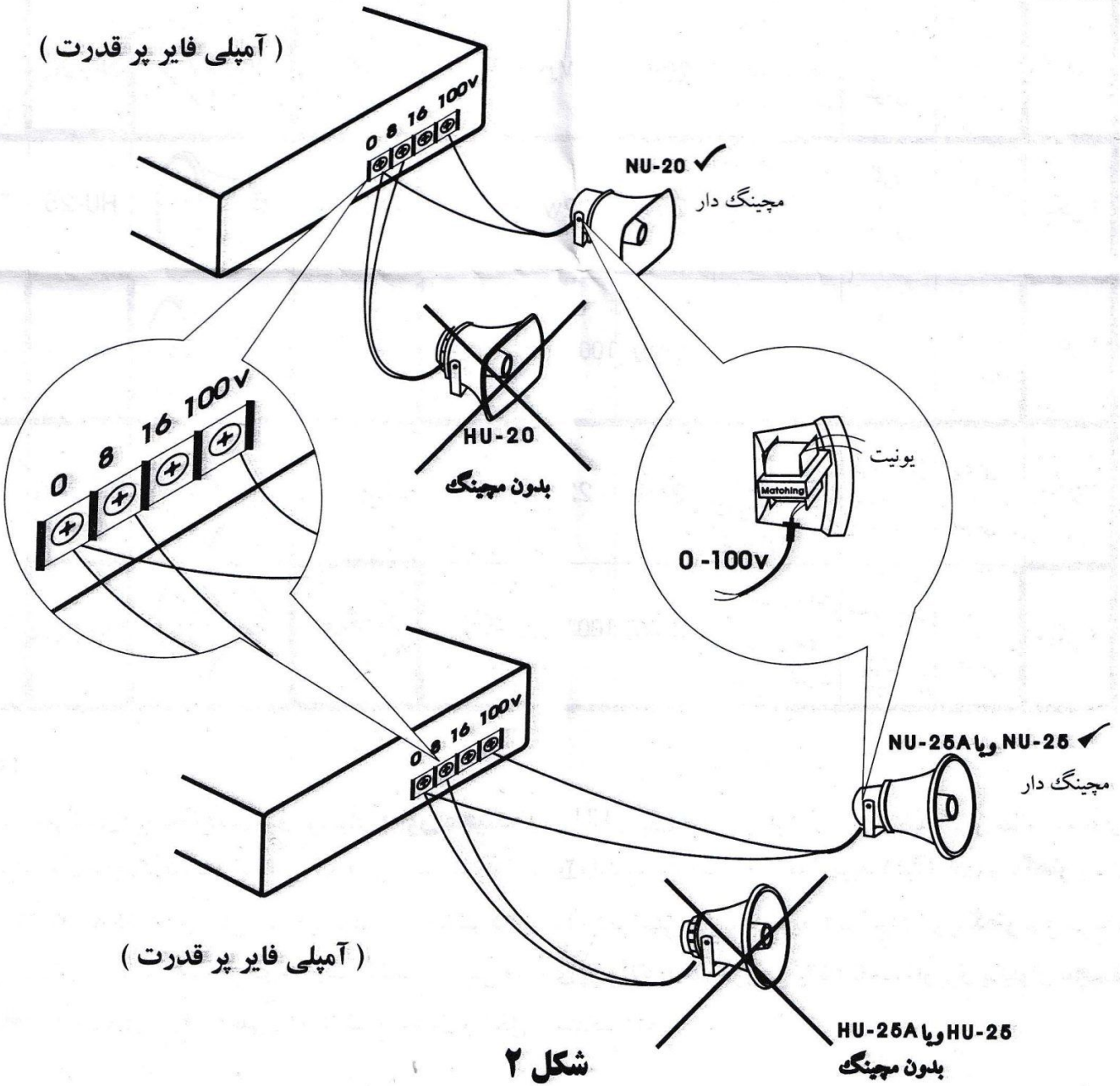
به منظور جلوگیری از صدمه دیدن بوق یونیت‌های **بدون مچینگ** گروه HU (ردیف های ۱ و ۳ و ۵ جدول) و صداگیری مطلوب و قوی ، بهتر است برای بوق یونیت‌های HU-20 از آمپلی فایرهایی با قدرت حداکثر ۲۵ وات (مانند آمپلی فایر مدل نوید ۱ نوآوران) و یا **کمتر** و برای بوق یونیت‌های HU-25 و HU-25 A از آمپلی فایرهایی با قدرت حداکثر ۲۵ وات (مانند آمپلی فایر مدل نوید ۲ نوآوران) و یا **کمتر** طبق شرح جدول و شکل ۱ استفاده شود و همچنین در صورت استفاده از آمپلی فایرهای **پر وات** دارای خروجی 0-100V حتماً از بوق یونیت‌های **مچینگ دار** گروه NU (ردیف های ۲ و ۴ و ۶ جدول) طبق شرح جدول و شکل ۲ استفاده شود .



HU - 25A ویا HU - 25 ویا HU - 20

شکل ۱

HU - 25A ویا HU - 25



شکل ۲

HU-25A ویا HU-25 بدون مچینگ